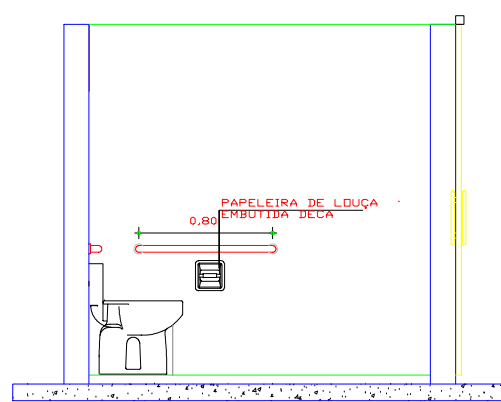
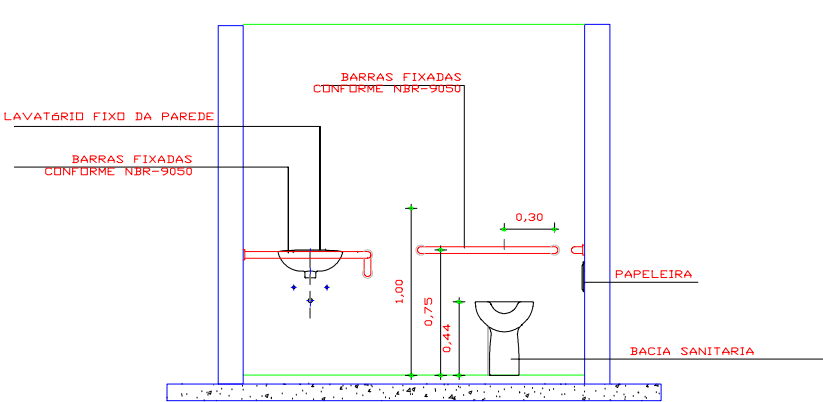


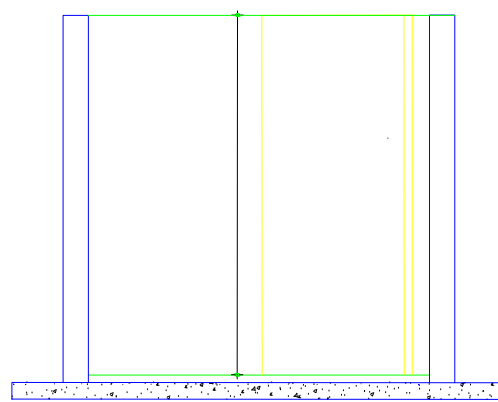
CORTE A BWC PNE



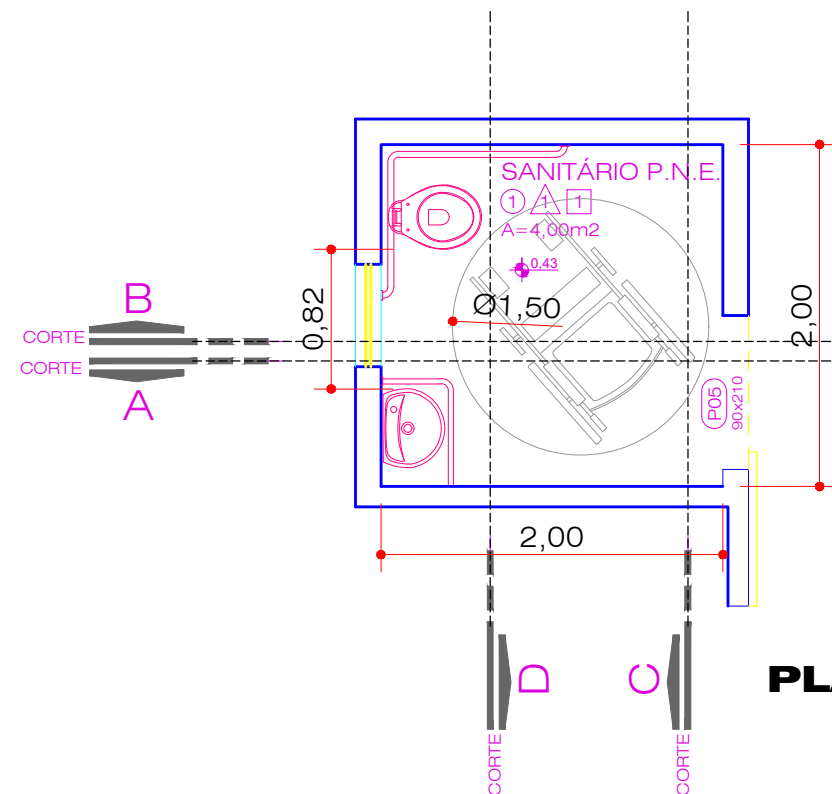
CORTE B BWC PNE



CORTE C BWC PNE



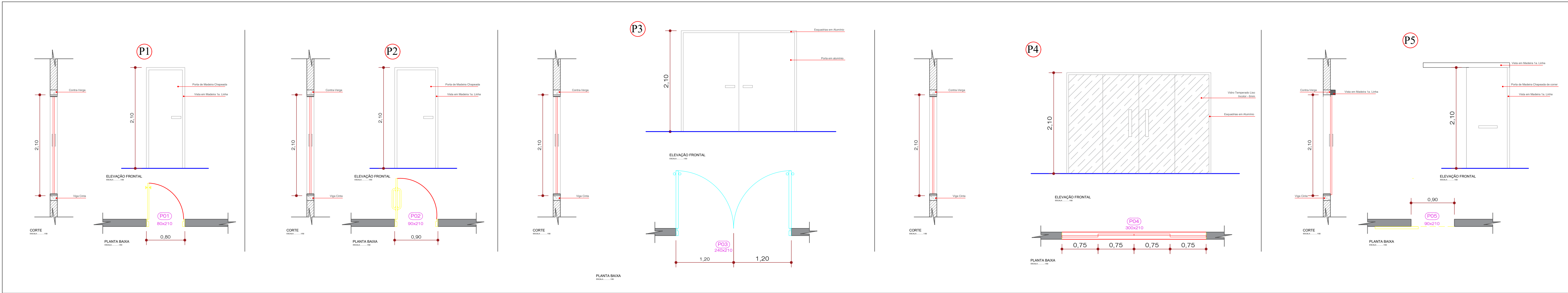
CORTE D BWC PNE



PLANTA BAIXA BWC PNE

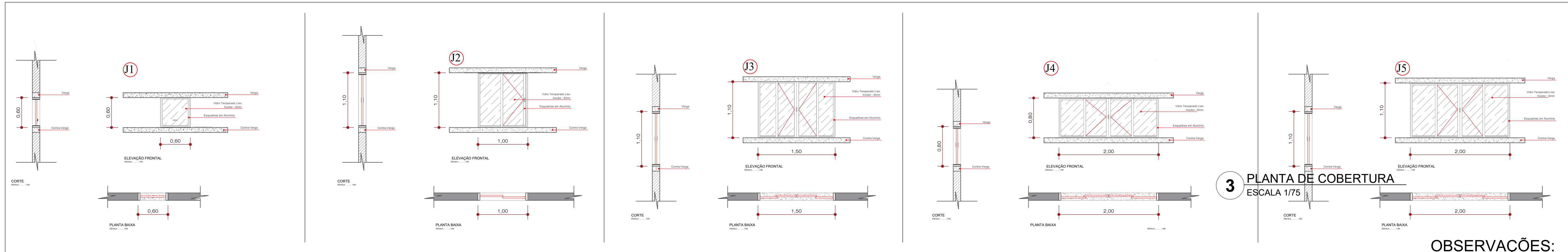
## DETALHAMENTO BANHEIRO PNE

ESCALA:.....1/50



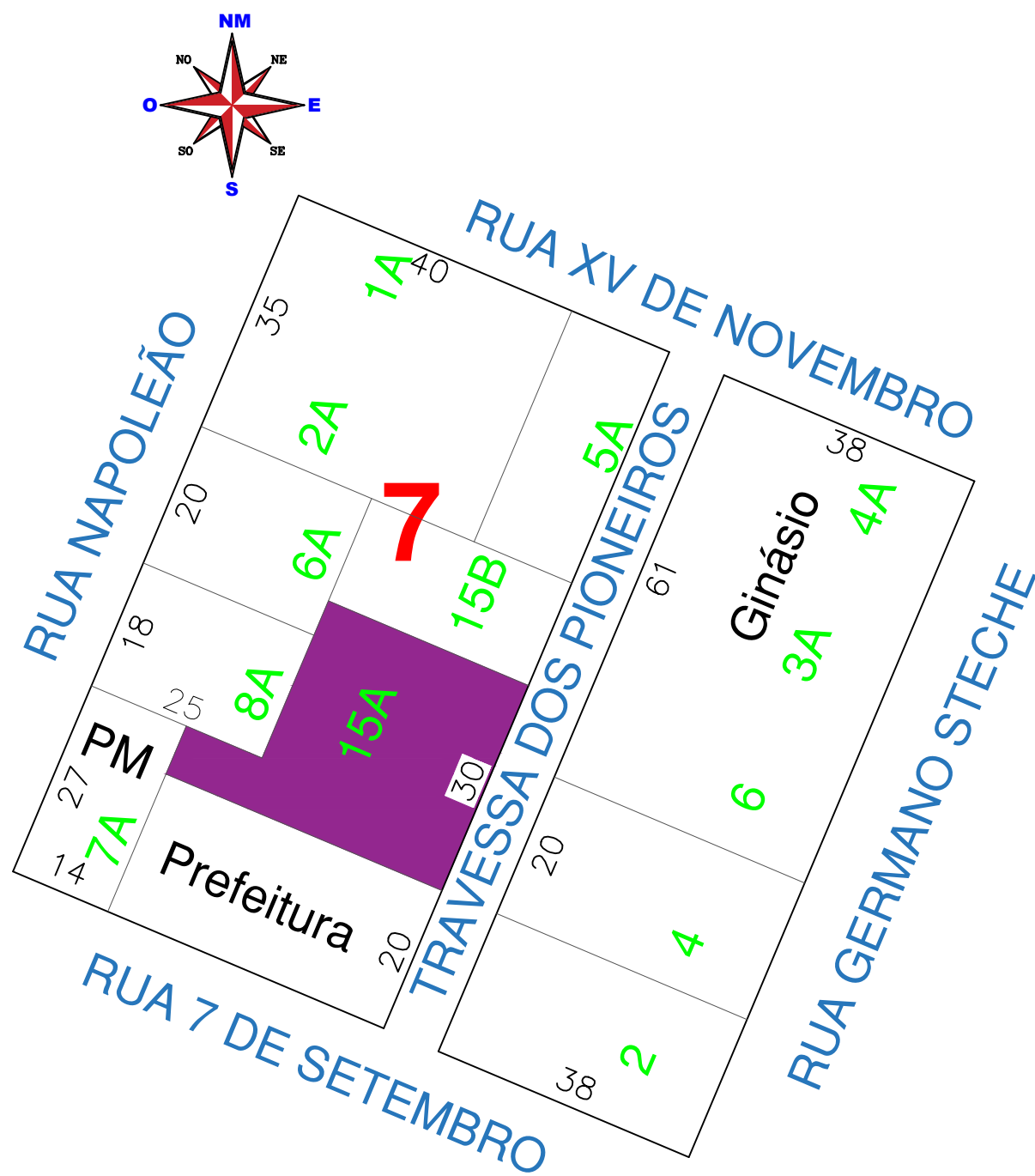
## DETALHAMENTO ESQUARIAS - PORTAS - P1/P2/P3/P4

ESCALA:.....1/50



## DETALHAMENTO ESQUARIAS - JANELAS - J1/J2/J3/J4/J5

ESCALA:.....1/50



1 CROQUI DE SITUAÇÃO  
ESCALA 1/1000

AUTENTICAÇÕES:

OBRA: REFORMA E AMPLIAÇÃO DA SECRETARIA DE ASSISTÊNCIA SOCIAL EM ALVENARIA CONVENCIONAL

CONTEÚDO: DETALHAMENTOS DE SANITÁRIO PNE E ESQUADRIAS

ENDEREÇO DA OBRA: TRAVESSA DOS PIONEIROS, S/N - QUADRA 07 - LOTE 15A - CENTRO - MARQUINHO/PR.

PROPRIETÁRIO:

MUNICÍPIO DE MARQUINHO  
CNPJ: 01.612.552/0001-13

RESPONSÁVEIS TÉCNICOS:

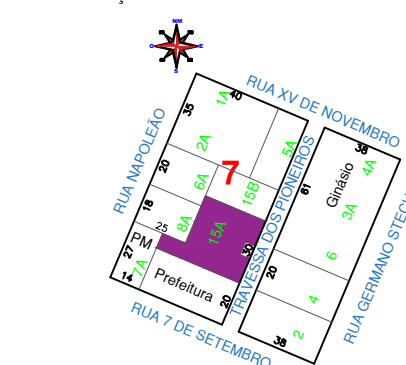
SIMONE DE ANDRADE  
ARQUITETA E URBANISTA  
CAU A45011-1

ESTATÍSTICAS:

ÁREA EXISTENTE.....151,87m<sup>2</sup>  
ÁREA Á AMPLIAR.....142,41m<sup>2</sup>  
ÁREA TOTAL.....294,28m<sup>2</sup>

TAXA DE OCUPAÇÃO.....30,76%  
COEFICIENTE DE APROVEITAMENTO.....0,3076  
ÁREA DO TERRENO.....956,40m<sup>2</sup>  
TAXA PERMEÁVEL.....69,24%

LOCALIZAÇÃO NO TERRENO:



PRANCHA:

05/05

Marquinho, 17 de fevereiro de 2026.

ESCALAS:

Indicadas

DESENHO:

arq. Simone de Andrade